


CORSO DI DICHIARAZIONE AVANZATA / VOL XXXII / A CURA DI LUCIO FEOLE
AVVICINAMENTO A SLAM VOL. 2 - SCUOLA ASD IL MIO BRIDGE



N North
♠ A
♥ AJ9754
♦ K9
♣ KJ104

W	N	E	S
	1♥	P	2♦
P	3♣	P	3♥
P	3♠	P	4♥
P	P	P	



W West
♠ 763
♥ 102
♦ 843
♣ A9872



E East
♠ 1098542
♥ 83
♦ A765
♣ 5

Sud ha 16 P.O.D.
 e deve iniziare
 con una risposta
 F.M. 3 Fiori= 4
 carte 16+
 3 Cuori= 15+
 P.O.D.
 3 Picche C.B.
 4 Cuori= nessun
 controllo Fiori e
 Quadri



S South
♠ KQJ
♥ KQ6
♦ QJ102
♣ Q63



4♥ N NS: 0 EW: 0


Attacco: 5 Fiori

Ovest prende e torna nel colore per il taglio del Partner che si affretta ad incassare l'Asso Quadri. Ovest "rifiuta" il colore e Est prosegue Picche. L'Asso è in mano a Nord che batte gli atout prima di procedere ad incassare le residue prese vincenti.

N.B. Una C.B. saltata esclude il controllo nel colore per cui Nord sa che mancano due Assi.

Clicca qui per vedere la giocata corretta: <https://tinyurl.com/2zoya7zx>


**CORSO DI DICHIARAZIONE AVANZATA / VOL XXXII / A CURA DI LUCIO FEOLE
AVVICINAMENTO A SLAM VOL. 2 - SCUOLA ASD IL MIO BRIDGE**



N North
♠
♥ 752
♦ 1097543
♣ 8432

W	N	E	S
		1NT	P
2♥	P	2♠	P
3NT	P	4♣	P
4♥	P	4♠	P
D	D		

W West
♠ KQ864
♥ AQ3
♦ Q8
♣ K107



E East
♠ A975
♥ K64
♦ J6
♣ AQJ9

S South
♠ J1032
♥ J1098
♦ AK2
♣ 65



4♣ E NS: 0 EW: 0






2 Cuori= Transfer,
2 Picche= Obbligato
3 SA= 9+. 4 Fiori= C.B. Fissa Atout
Picche e da Controllo Fiori.
4 Cuori= C.B. senza Controllo Quadri.

Attacco: A Quadri

Sud incassa anche il K e torna J Cuori. Est prende al morto, incassa A Picche per verificare una eventuale 4 – 0 e prosegue verso il morto catturando il 10 o il J di Sud. Rientra a Fiori e gioca atout catturando gli ultimi due atout di Sud. Molto importante iniziare con il “pezzo” isolato, e non con il K o la Donna, indispensabili per la riuscita della manovra di “impasse ripetuto”.

Clicca qui per vedere la giocata corretta: <https://tinyurl.com/2q53qkux>

**CORSO DI DICHIARAZIONE AVANZATA / VOL XXXII / A CURA DI LUCIO FEOLE
AVVICINAMENTO A SLAM VOL. 2 - SCUOLA ASD IL MIO BRIDGE**

	N North ♠ J1042 ♥ AK5 ♦ 7432 ♣ AK	<table border="1"> <tr> <th>W</th> <th>N</th> <th>E</th> <th>S</th> </tr> <tr> <td>P</td> <td>2♦</td> <td>P</td> <td>1♠</td> </tr> <tr> <td>P</td> <td>3♠</td> <td>P</td> <td>4♦</td> </tr> <tr> <td>P</td> <td>4NT</td> <td>P</td> <td>5♣</td> </tr> <tr> <td>D</td> <td>6♠</td> <td>D</td> <td>D</td> </tr> </table>	W	N	E	S	P	2♦	P	1♠	P	3♠	P	4♦	P	4NT	P	5♣	D	6♠	D	D
W	N	E	S																			
P	2♦	P	1♠																			
P	3♠	P	4♦																			
P	4NT	P	5♣																			
D	6♠	D	D																			
W West ♠ Q ♥ J109 ♦ Q1085 ♣ QJ1076		E East ♠ 976 ♥ Q8643 ♦ J ♣ 5432																				
	S South ♠ AK853 ♥ 72 ♦ AK96 ♣ 98																					
		6♠ S NS: 0 EW: 0																				




2 Quadri= F.M.
 (forcing manche). 3
 Quadri appoggio
 4+ carte 16
 P.O.D.
 3 Picche= Fissa
 Atout F.M.
 4 Quadri= C.B.
 Controllo nel
 Colore.

Attacco: Q Fiori

Sud prende ed elimina gli atout in tre giri. Prosegue incassando l'altra vincente a Fiori e poi gioca A K Cuori e taglia la cartina in mano. A questo punto ha eliminato Fiori e Cuori e gioca il 6 Quadri "a perdere": se i resti sono 3 - 2 non perde altro; se trova i resti 4 - 1 e va in presa il difensore che ha il singolo, sarà costretto a giocare in taglio - scarto.

Clicca qui per vedere la giocata corretta: <https://tinyurl.com/2krg2bq8>

CORSO DI DICHIARAZIONE AVANZATA / VOL XXXII / A CURA DI LUCIO FEOLE
AVVICINAMENTO A SLAM VOL. 2 - SCUOLA ASD IL MIO BRIDGE




N	North
♠	85
♥	KQJ
♦	10852
♣	Q1096

W	N	E	S
2♣	P	2♥	P
2♠	P	3♠	P
4♣	P	4♦	X
P	P	XX	P
6♠	D	D	D



W	West
♠	AKJ103
♥	A
♦	76
♣	AKJ72



E	East
♠	Q42
♥	1098432
♦	AQ
♣	83

S	South
♠	976
♥	765
♦	KJ943
♣	54



6♠ W NS: 0 EW: 0

2 Fiori= F.M.
 2 Cuori= 5+ carte
 0+ P.O. 2 Picche=
 5+ Carte,
 3 Picche= Fit F.M.
 4 Fiori 4 Quadri
 C.B.
 Contro=
 Direzionale
 Surcontro= Asso
 Quadri







Attacco: 8 Quadri

Ovest mette l'A Quadri, gioca A K Fiori e taglia Fiori con la Q Picche, in sicurezza. Rientra a Cuori e gioca Fiori scartando la Q Quadri. La difesa non può impedire a Ovest di tagliare una Quadri in tutta sicurezza, poi battere atout e incassare, infine, il J Fiori.

Clicca qui per vedere la giocata corretta: <https://tinyurl.com/2fq24w5q>

CORSO DI DICHIARAZIONE AVANZATA / VOL XXXII / A CURA DI LUCIO FEOLE
AVVICINAMENTO A SLAM VOL. 2 - SCUOLA ASD IL MIO BRIDGE

	N North ♠ A9876 ♥ A9754 ♦ Q4 ♣ A	W N E S 1♠ P 4♦ P 4♥ P 4♠ P 6♣ P P P
W West ♠ Q2 ♥ J8 ♦ 8752 ♣ 109753		E East ♠ K ♥ Q106 ♦ 10963 ♣ KJ862
	S South ♠ J10543 ♥ K32 ♦ AKJ ♣ Q4	 6♣ N NS: 0 EW: 0



La risposta 4 Quadri è C.B. con 15+ Appoggio Picche senza Controllo Fiori. 4 Cuori mostra controllo Fiori. 4 Picche= 15 P.O.D.

Attacco: 10 Quadri

Nord prende in mano, batte A Picche, incassa A Fiori e A K Quadri, taglia la Q Fiori e, infine, incassa K e A Cuori. A Questo punto la difesa possiede la Q Picche e la Q Cuori, entrambe le carte sono vincenti: se le possiede lo stesso difensore non c'è nulla da fare. Nord gioca Picche e prende Ovest, costretto a giocare Fiori oppure Quadri: in ogni caso Nord taglia e scarta una Cuori in Sud.

Clicca qui per vedere la giocata corretta: <https://tinyurl.com/2oom4sw8>

CORSO DI DICHIARAZIONE AVANZATA / VOL XXXII / A CURA DI LUCIO FEOLE
AVVICINAMENTO A SLAM VOL. 2 - SCUOLA ASD IL MIO BRIDGE

<div data-bbox="52 145 197 325"> <div>6</div> <div>D</div> </div>	<div data-bbox="416 145 791 405"> <div>NNorth</div> <div> <div>♠7654</div> <div>♥54</div> <div>♦J1097</div> <div>♣K87</div> </div> </div>	<div data-bbox="815 145 1184 405"> <div>WNS</div> <div> <div>1♦P</div> <div>1♥P2♥P</div> <div>4♣P4♦X</div> <div>4NTP5♦X</div> <div>6♥DD</div> </div> </div>
<div data-bbox="25 421 394 684"> <div>WWest</div> <div> <div>♠J832</div> <div>♥AKJ109</div> <div>♦5</div> <div>♣AQJ</div> </div> </div>	<div data-bbox="501 453 708 652"> <div>N</div> <div>OES</div> </div>	<div data-bbox="815 421 1184 684"> <div>EEast</div> <div> <div>♠AK10</div> <div>♥Q873</div> <div>♦K432</div> <div>♣65</div> </div> </div>
<div data-bbox="52 700 365 932"> <div>IL MIO BRIDGE</div> </div>	<div data-bbox="416 700 791 959"> <div>SSouth</div> <div> <div>♠Q9</div> <div>♥62</div> <div>♦AQ86</div> <div>♣109432</div> </div> </div>	<div data-bbox="815 700 1184 959"> <div> <div>FIGB</div> <div> <div>6♥W</div> <div>NS: 0 EW: 0</div> </div> </div> </div>



4 Fiori= C.B.
controllo Fiori e
denuncia
assenza
controllo Picche,
C.B. "saltata".


4 Quadri=
Controllo Picche.
4 SA R.K.C.B.

Attacco: J Quadri

Ovest liscia e Nord continua Quadri. Ovest taglia, batte A K atout, poi gioca A K Picche: se cade la Q seconda (16%) realizza 4 prese a picche e arriva a 12 tagliando due fiori; se la Q Picche non cade, il dichiarante gioca l'impasse a Fiori (50%) divenuto indispensabile.

Clicca qui per vedere la giocata corretta: <https://tinyurl.com/2zo22xkc>

**CORSO DI DICHIARAZIONE AVANZATA / VOL XXXII / A CURA DI LUCIO FEOLE
AVVICINAMENTO A SLAM VOL. 2 - SCUOLA ASD IL MIO BRIDGE**



N	North
♠	KJ7
♥	J932
♦	AJ5
♣	AJ2

W	N	E	S
P	2♣	P	1♠
P	3♠	P	4♣
P	4♦	P	4NT
D	5♣	D	6♠

W	West
♠	A3
♥	10765
♦	KQ93
♣	864



E	East
♠	42
♥	Q8
♦	1087642
♣	Q109



S	South
♠	Q109865
♥	AK4
♦	
♣	K753




2 Fiori= F.M.
3 Picche= 15+
4 Fiori 4 Quadri
C.B.
4 SA R.K.C.B.
5 Fiori= 0 - 3 Assi
su 5
conteggiando il K
atout come Asso.

Attacco: K Quadri
Sud non deve scartare cuori sull'A Quadri. Taglia il K Quadri. Gioca atout al Fante e ancora atout. Prende il ritorno fiori di Ovest e batte A K cuori: se la Q cade può incassare altre due prese a cuori e arrivare a 12 senza tentare il sorpasso a fiori. Nell'ipotesi che la Q cuori non cada il dichiarante potrà sempre ricorrere all'impasse alla Q fiori, manovra divenuta indispensabile.

Clicca qui per vedere la giocata corretta: <https://tinyurl.com/2pfefxx9>


CORSO DI DICHIARAZIONE AVANZATA / VOL XXXII / A CURA DI LUCIO FEOLE
AVVICINAMENTO A SLAM VOL. 2 - SCUOLA ASD IL MIO BRIDGE



N	North
♠	Q1082
♥	AJ96
♦	654
♣	J9

W	N	E	S
1♣	P	1♠	P
1NT	P	2♣	P
2♠	P	4♣	P
4♦	P	4♥	P
4♠	P	P	P

W	West
♠	J53
♥	7432
♦	AKQ
♣	A62



E	East
♠	AK964
♥	K5
♦	J32
♣	K54



S	South
♠	7
♥	Q108
♦	10987
♣	Q10873



4♠ E NS: 0 EW: 0



2 Fiori= cambio di colore forzante.
 4 Fiori, 4 Quadri, 4 Cuori= C.B.
 Ovest ha solo 14 e si ferma, e Est ha solo 15 e passa su 4 Picche.

Attacco: 10 Quadri

Est prende e anticipa cuori: se il K fa presa è opportuno giocare A picche e poi piccola al Fante per cautelarsi dalla distribuzione sfavorevole; viceversa se il K cuori viene catturato da Sud è indispensabile trovare la Q picche seconda in caduta, e il colore va giocato diversamente: A K picche in testa, sperando nella 3 - 2 con la Q seconda.

Clicca qui per vedere la giocata corretta: <https://tinyurl.com/2f68f7j8>