



### CORSO AVANZATO – LEZ. 3 – SVILUPPO SOTTOAPERTURE

📖 Attacco K Picche. Est prende, incassa Re e Asso di Cuori, poi A K Q di quadri, scartando picche. Sud taglia e gioca la Q di picche, Est taglia, rientra a Fiori per giocare ancora quadri – taglio, affrancando l'ultima cartina del morto, su cui scarta la perdente di fiori. Conclude con 5 prese a cuori, 4 prese a quadri, A picche A K fiori.

		<b>N North</b> ♠ 8732 ♥ 54 ♦ J1093 ♣ Q93	<b>W N E S</b> 2♥ P 2♥ P 2NT P 3♦ P 4NT P 5♥ P 6♥ P P P
<b>W West</b> ♠ AJ ♥ K6 ♦ KQ742 ♣ AKJ2		<b>E East</b> ♠ 64 ♥ AJ9872 ♦ A6 ♣ 754	
	<b>S South</b> ♠ KQ1095 ♥ Q103 ♦ 85 ♣ 1086		6♥ E NS: 0 EW: 0



### 📖 OSSERVAZIONI SULLA DICHIARAZIONE

2SA= chiede all'apertore la forza. 3 quadri = A o K a quadri con 8 – 9 P.O. Ovest con 21 chiama Slam. Se Est ripete cuori, Ovest chiama Manche. *La risposta 2 SA alla sotto apertura è convenzionale, garantisce il fit nel palo di apertura e 14 – 15 P.O.D. Scopo del 2 SA è conoscere la forza della sotto apertura: la ripetizione del colore mostra 5 – 7; la licita del colore dove è presente un A o un K promette 8 – 9. Se manca l'A o il K a lato si ripete il colore anche con 8 – 9.*

### CORSO AVANZATO – LEZ. 3 – SVILUPPO SOTTOAPERTURE

📖 Attacco K Picche

Il giocatore prende, e gioca picche – taglio, rientra a quadri e gioca picche – taglio, rientra a fiori e gioca picche – taglio, rientra a quadri e finisce con A R Q cuori: 6 prese di cuori, 2 quadri 1 fiori 1 picche. Notare che il taglio delle picche è sicuro perché Ovest ha dichiarato il colore, quindi ne ha almeno 5.

		<b>N North</b> ♠ A842 ♥ 72 ♦ AKJ4 ♣ A82	<b>W N E S</b> 2♥ P 2♥ P 2NT P 3♦ P 4♥ P P P
<b>W West</b> ♠ KQJ109 ♥ J964 ♦ 95 ♣ KQ		<b>E East</b> ♠ 653 ♥ 8 ♦ Q1063 ♣ J9764	
	<b>S South</b> ♠ 7 ♥ AKQ1053 ♦ 872 ♣ 1053		4♥ S NS: 0 EW: 0

### 📖 OSSERVAZIONI SULLA DICHIARAZIONE

2SA= chiede all'apertore la forza. 3 SA= convenzionale, mostra 6 carte di cuori capeggiate da A K Q senza altri Onori laterali. *La risposta 2 SA alla sotto apertura è convenzionale, garantisce il fit nel palo di apertura e 14 – 15 P.O.D. Scopo del 2 SA è conoscere la forza della sotto apertura: la ripetizione del colore mostra 5 – 7; la licita del colore dove è presente un A o un K promette 8 – 9. Nel caso l'apertore abbia ARQ sesto deve dichiarare convenzionalmente 3 SA.*